

isonicavct®

产品说明书

AC:8s | 8寸吸顶音箱

安全及注意事项

感谢您购买本公司产品，在使用设备前，请通读本使用说明书，以便使您掌握如何正确地使用此设备，当您读完本说明书后请妥善保存，以便于日后查用。

1. 请勿擅自拆卸吸顶音箱以及更换配件。
2. 避免长时间高音量使用，以免影响音箱寿命。
3. 避免将吸顶音箱安装在潮湿、高温或有振动的环境中。
4. 如有异常情况，如发现音质变差、音量异常等，请及时与售后服务联系。

本说明书解释权

归广州市艾索技术有限公司所有

非保修条例

1. 无法提供设备保修凭证、购买发票或无法通过查证的。
2. 设备已经超过保修期。
3. 非我公司授权服务机构人员或客户本人实施维修、拆卸设备及部件造成的设备故障或损坏。
4. 因错误操作、疏忽使用或意外事件导致损坏（如：功放与音箱不匹配造成的音圈损坏（烧焦）、人为原因或意外造成的纸音盆破裂、丝膜球顶变形（瘪进）、线路受损、外观划伤、箱体缺角、运输损坏等情况。
5. 因自然灾害等不可抗力（如地震、火灾）等原因造成的故障或损坏。

保养与维护

1. 定期清洁吸顶音箱的灰尘，以免影响音质。
2. 使用干净的软布擦拭外壳，避免使用含有酒精或化学成分的清洁剂。
3. 定期检查吸顶音箱的连接线是否松动，确保正常使用。



其他事项:

Other matters

产品包装:
设备一台 说明书一册
手套一双 钢丝绳和膨胀螺丝一个

售后电话:
400-0989-883

艾索技术网址:
<http://www.isonicavct.com>

产品图片仅供参考，请以实物为准

产品外观



产品参数

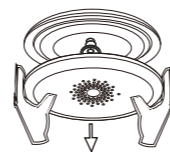
型号	AC: 8s
功率	100W
灵敏度	92dB
喇叭规格	8"低音×1+2"高音×1
频响	50-20KHZ
额定阻抗	8
音箱尺寸(宽×高)	320×168mm
开孔尺寸	292mm
材料	铁后壳/ABS面板
重量	4KG
颜色	白色

安装步骤

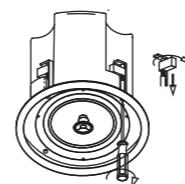
1. 在天花板上开一个 292mm的安装孔



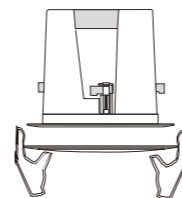
2. 将音箱网罩取下



3. 按开好的孔，将音箱放进天花板里并拧紧螺丝



4. 音箱固定好后，将网罩装上即可



保修政策

1. 有关本产品相关售前购买、技术问题、服务诉求、意见与建议等的咨询，可通过全国统一服务热线 400-0989-883 获得帮助。
2. 产品自销售之日起十五日内（以购买发票或购买凭据为准），产品包装完整没有损坏（接受简单拆封）、产品本身完好无损、没有出现磕碰、划痕、污渍等明显使用痕迹，在不影响二次销售的情况下可无理由退货。
3. 产品自销售之日起一年内（以购买发票或购买凭据为准），设备出现性能故障，只换不修。
4. 产品自销售之日起三年内（以购买发票或购买凭据为准），设备出现性能故障，免费维修。

常见故障及排除

常见问题：音箱设备无声音输出/音量过小等
解决办法：

1. 检查音箱设备与功放的音箱线连接是否正确牢固，音箱线是否损坏。
2. 检查音响设备的音量调节是否合适，是否被设置为静音状态。